

PGP Ultra

El PGP Ultra eleva el estándar en la tecnología de rotores ofreciendo funciones sobresalientes desarrolladas a lo largo de tres décadas de investigación, comentarios de los clientes y pruebas de laboratorio.

VENTAJAS PRINCIPALES

- La función patentada de retorno de arco automático devuelve la torreta al patrón de arco original si esta es vandalizada; el arco es ajustable de 50 a 360°
- El mecanismo de accionamiento no desmontable está protegido contra daños si se gira en la dirección opuesta a su movimiento
- Círculo parcial y completo en un solo modelo para lograr flexibilidad en diversos jardines con un inventario reducido
- Tornillo de sujeción con cabeza y ranurado que permite ajustar el radio con una llave Hunter o un destornillador plano
- Las boquillas de cabeza plana permiten una inserción rápida y fácil
- El mecanismo de arco QuickCheck™ permite un rápido ajuste de arco



ESPECIFICACIONES DE FUNCIONAMIENTO

- Opciones de boquillas: 34
- Radio: 4,9 m a 14 m
- Caudal: de 0,07 a 3,23 m³/h; de 1,2 a 53,8 l/min
- Intervalo de presión recomendado: 1,7 a 4,5 bares, 170 a 450 kPa
- Rango de presión de funcionamiento: 1,4 a 7 bares; 140 a 700 kPa
- Tasa de precipitación: 10 mm/h aproximadamente
- Trayectoria de la boquilla: estándar = 25°, ángulo bajo = 13°
- Series de boquillas: azul 1.5 a 8.0; gris de ángulo 2.0 a 4.5; negra de radio corto 0.50 a 3.0; MPR-25, MPR-30, MPR-35
- Período de garantía: 5 años

OPCIONES INSTALADAS DE FÁBRICA

- Válvula antidrenaje (hasta 3 m de elevación)
- Identificador de agua reciclada
- Boquillas azules n.º 1.5-4.0

OPCIONES INSTALADAS POR EL USUARIO

- Válvula antidrenaje (hasta 1 m de elevación) solo para PGP-04 (Ref. 142300SP)
- Codo articulado HSJ-0 de ¾", prefabricado en PVC

DATOS DE RENDIMIENTO DE LAS BOQUILLAS ESTÁNDAR AZULES PGP ULTRA / I-20

Boquilla	Presión		Radio	Caudal		Pluv. mm/hr	
	bar	kPa		m	m³/hr	l/min	■
1,5 • Azul	1,7	170	8,8	0,27	4,5	7	8
	2,0	200	9,1	0,29	4,8	7	8
	2,5	250	9,4	0,32	5,4	7	8
	3,0	300	9,8	0,35	5,9	7	9
	3,5	350	9,8	0,38	6,4	8	9
	4,0	400	9,8	0,41	6,8	9	10
	4,5	450	9,4	0,43	7,2	10	11
2,0 • Azul	1,7	170	10,1	0,32	5,4	6	7
	2,0	200	10,1	0,35	5,8	7	8
	2,5	250	10,1	0,39	6,5	8	9
	3,0	300	10,4	0,43	7,2	8	9
	3,5	350	10,4	0,47	7,8	9	10
	4,0	400	10,4	0,50	8,3	9	11
	4,5	450	10,4	0,53	8,8	10	11
2,5 • Azul	1,7	170	10,1	0,39	6,6	8	9
	2,0	200	10,4	0,43	7,1	8	9
	2,5	250	10,7	0,48	8,0	8	10
	3,0	300	10,7	0,54	8,9	9	11
	3,5	350	10,7	0,58	9,7	10	12
	4,0	400	10,7	0,62	10,4	11	13
	4,5	450	10,7	0,66	11,1	12	13
3,0 • Azul	1,7	170	10,7	0,50	8,4	9	10
	2,0	200	10,7	0,54	9,1	10	11
	2,5	250	11,0	0,61	10,2	10	12
	3,0	300	11,6	0,68	11,4	10	12
	3,5	350	11,9	0,74	12,3	10	12
	4,0	400	11,9	0,79	13,2	11	13
	4,5	450	11,9	0,84	14,0	12	14
4,0 • Azul	1,7	170	11,3	0,68	11,3	11	12
	2,0	200	11,6	0,73	12,2	11	13
	2,5	250	11,9	0,81	13,6	12	13
	3,0	300	12,2	0,90	15,0	12	14
	3,5	350	12,2	0,97	16,2	13	15
	4,0	400	12,5	1,04	17,3	13	15
	4,5	450	12,5	1,10	18,3	14	16
5,0 • Azul	1,7	170	11,3	0,84	14,0	13	15
	2,0	200	11,6	0,91	15,2	14	16
	2,5	250	11,9	1,02	17,1	15	17
	3,0	300	12,8	1,14	19,0	14	16
	3,5	350	12,8	1,24	20,6	15	17
	4,0	400	12,8	1,32	22,1	16	19
	4,5	450	12,8	1,41	23,4	17	20
6,0 • Azul	1,7	170	11,6	1,01	16,8	15	17
	2,0	200	11,9	1,09	18,2	15	18

2,5	250	12,2	1,22	20,4	16	19	
3,0	300	13,1	1,36	22,7	16	18	
3,5	350	13,1	1,47	24,5	17	20	
4,0	400	13,4	1,57	26,2	18	20	
4,5	450	13,4	1,67	27,9	19	21	
8,0 ° Azul	1,7	170	11,3	1,35	22,5	21	25
	2,0	200	11,9	1,46	24,3	21	24
	2,5	250	12,5	1,63	27,2	21	24
	3,0	300	13,4	1,81	30,2	20	23
	3,5	350	13,7	1,95	32,6	21	24
	4,0	400	14,0	2,09	34,8	21	25
	4,5	450	14,0	2,22	36,9	23	26

Nota:

Todas las pluviometrías están calculadas en un arco de 180 grados.

Para la pluviometría de un aspersor de 360 grados, dividir entre 2.

DATOS DE RENDIMIENTO DE LAS BOQUILLAS DE ÁNGULO BAJO PGP ULTRA / I-20

Boquilla	Presión		Radio	Caudal		Pluv. mm/hr	
	bar	kPa		m	m ³ /hr	l/min	■
2,0 LA ° Gris	1,7	170	7,3	0,33	5,6	12	14
	2,0	200	7,6	0,36	6,0	12	14
	2,5	250	7,9	0,40	6,7	13	15
	3,0	300	8,2	0,45	7,4	13	15
	3,5	350	8,5	0,48	8,0	13	15
	4,0	400	8,8	0,52	8,6	13	15
	4,5	450	9,1	0,55	9,1	13	15
2,5 LA ° Gris	1,7	170	7,9	0,44	7,3	14	16
	2,0	200	8,2	0,47	7,9	14	16
	2,5	250	8,8	0,53	8,8	14	16
	3,0	300	9,4	0,59	9,8	13	15
	3,5	350	10,1	0,64	10,6	13	15
	4,0	400	10,4	0,68	11,3	13	15
	4,5	450	10,7	0,72	12,0	13	15
3,5 LA ° Gris	1,7	170	8,5	0,58	9,7	16	18
	2,0	200	8,8	0,62	10,3	16	18
	2,5	250	9,1	0,68	11,4	16	19
	3,0	300	10,1	0,75	12,5	15	17
	3,5	350	10,7	0,80	13,3	14	16
	4,0	400	11,0	0,85	14,1	14	16
	4,5	450	11,3	0,89	14,8	14	16
4,5 LA ° Gris	1,7	170	8,2	0,71	11,8	21	24
	2,0	200	8,8	0,76	12,7	19	23
	2,5	250	9,1	0,84	14,1	20	23
	3,0	300	10,1	0,93	15,5	18	21
	3,5	350	10,7	1,00	16,6	18	20
	4,0	400	11,0	1,06	17,6	18	20
	4,5	450	11,3	1,12	18,6	18	20

Nota:

Todas las pluviometrías están calculadas en un arco de 180 grados.

Para la pluviometría de un aspersor de 360 grados, dividir entre 2.

DATOS DE RENDIMIENTO DE LAS TOBERAS DE ALTO CAUDAL PGP ULTRA / I-20

Tobera	Presión		Radio	Caudal		Pluv. mm/hr	
	bar	kPa		m	m ³ /hr	l/min	■
10 ° Verde osc.	1,7	170	10,7	1,48	24,6	26	30
	2,0	200	11,9	1,60	26,7	23	26
	2,5	250	12,5	1,80	30,0	23	27
	3,0	300	12,8	2,01	33,5	25	28
	3,5	350	13,1	2,18	36,3	25	29
	4,0	400	13,7	2,34	39,0	25	29
	4,5	450	14,0	2,49	41,5	25	29
13 ° Verde osc.	1,7	170	11,0	1,91	31,9	32	37
	2,0	200	12,2	2,08	34,6	28	32
	2,5	250	12,8	2,34	38,9	29	33
	3,0	300	13,1	2,61	43,4	30	35
	3,5	350	13,4	2,83	47,1	31	36
	4,0	400	13,7	3,03	50,5	32	37
	4,5	450	14,0	3,23	53,8	33	38
6,0 LA ° Verde osc.	1,7	170	9,1	0,86	14,3	21	24
	2,0	200	9,4	0,94	15,6	21	24
	2,5	250	10,1	1,07	17,8	21	24
	3,0	300	10,7	1,20	20,0	21	24
	3,5	350	11,3	1,31	21,9	21	24
	4,0	400	11,6	1,42	23,6	21	24
	4,5	450	11,9	1,52	25,3	21	25
8,0 LA ° Verde osc.	1,7	170	10,1	1,17	19,5	23	27
	2,0	200	10,7	1,28	21,3	22	26
	2,5	250	11,3	1,44	24,0	23	26
	3,0	300	11,6	1,61	26,9	24	28
	3,5	350	11,9	1,76	29,3	25	29
	4,0	400	12,5	1,89	31,5	24	28
	4,5	450	12,5	2,01	33,6	26	30

Nota:

Todas las pluviometrías están calculadas en un arco de 180 grados.

Para la pluviometría de un aspersor de 360 grados, dividir entre 2.

DATOS DE RENDIMIENTO DE LAS BOQUILLAS NEGRAS DE RADIO CORTO PGP ULTRA / I-20

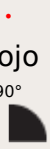



Boquilla	Presión		Radio	Caudal		Pluv. mm/hr	
	bar	kPa		m	m³/hr	l/min	■
.50 SR * Negro	1,7	170	4,9	0,07	1,2	6	7
	2,0	200	5,2	0,08	1,3	6	7
	2,5	250	5,2	0,09	1,5	7	8
	3,0	300	5,2	0,10	1,7	8	9
	3,5	350	5,5	0,12	1,9	8	9
	4,0	400	5,5	0,13	2,1	8	10
	4,5	450	5,5	0,14	2,3	9	10
1,0 SR * Negro	1,7	170	4,9	0,16	2,7	14	16
	2,0	200	5,2	0,17	2,9	13	15
	2,5	250	5,2	0,19	3,2	14	17
	3,0	300	5,2	0,21	3,6	16	18
	3,5	350	5,5	0,23	3,8	15	18
	4,0	400	5,5	0,25	4,1	16	19
	4,5	450	5,5	0,26	4,3	17	20
2,0 SR * Negro	1,7	170	4,9	0,28	4,7	24	27
	2,0	200	5,2	0,31	5,2	23	27
	2,5	250	5,2	0,36	6,0	27	31
	3,0	300	5,2	0,41	6,9	31	35
	3,5	350	5,5	0,45	7,6	30	35
	4,0	400	5,5	0,49	8,2	33	38
	4,5	450	5,5	0,53	8,9	35	41
.75 SR * Negro	1,7	170	6,7	0,12	2,0	5	6
	2,0	200	7,0	0,13	2,2	5	6
	2,5	250	7,0	0,15	2,4	6	7
	3,0	300	7,3	0,16	2,7	6	7
	3,5	350	7,6	0,17	2,9	6	7
	4,0	400	7,6	0,19	3,1	6	7
	4,5	450	7,6	0,20	3,3	7	8
1,5 SR * Negro	1,7	170	6,7	0,23	3,8	10	12
	2,0	200	7,0	0,25	4,1	10	12
	2,5	250	7,0	0,28	4,6	11	13
	3,0	300	7,3	0,31	5,2	12	13
	3,5	350	7,6	0,34	5,6	12	13
	4,0	400	7,6	0,36	6,0	12	14
	4,5	450	7,6	0,39	6,4	13	15
3,0 SR * Negro	1,7	170	6,7	0,53	8,9	24	27
	2,0	200	7,0	0,56	9,3	23	26
	2,5	250	7,0	0,60	10,0	24	28
	3,0	300	7,3	0,64	10,7	24	28
	3,5	350	7,6	0,67	11,2	23	27
	4,0	400	7,6	0,70	11,7	24	28
	4,5	450	7,6	0,73	12,1	25	29

Nota:





Todas las pluviometrías están calculadas en un arco de 180 grados.

Para la pluviometría de un aspersor de 360 grados, dividir entre 2.





DATOS DE RENDIMIENTO DE LAS BOQUILLAS PGP ULTRA / I-20 MPR-25

Boquilla	Presión		Radio m	Caudal		Pluv. mm/hr	
	bar	kPa		m ³ /hr	l/min	■	▲
 Rojo 90°	1,7	170	7,0	0,17	3,0	13,7	15,8
	2,4	240	7,3	0,20	3,6	14,9	17,3
	3,1	310	7,6	0,23	3,6	15,6	18,1
	3,8	380	7,6	0,25	4,2	17,4	20,1
	4,5	450	7,6	0,27	4,8	18,9	21,9
 Rojo 120°	1,7	170	7,0	0,23	3,6	13,9	16,0
	2,4	240	7,3	0,27	4,8	15,4	17,8
	3,1	310	7,6	0,31	5,4	16,2	18,7
	3,8	380	7,6	0,35	6,0	18,0	20,7
	4,5	450	7,6	0,38	6,6	19,6	22,6
 Rojo 180°	1,7	170	7,0	0,33	5,4	13,3	15,4
	2,4	240	7,3	0,39	6,6	14,7	17,0
	3,1	310	7,6	0,45	7,2	15,5	17,9
	3,8	380	7,6	0,50	8,4	17,3	20,0
	4,5	450	7,6	0,55	9,0	18,9	21,8
 Rojo 360°	1,7	170	7,0	0,63	10,8	12,8	14,8
	2,4	240	7,3	0,76	12,6	14,2	16,4
	3,1	310	7,6	0,87	14,4	14,9	17,3
	3,8	380	7,6	0,97	16,2	16,6	19,2
	4,5	450	7,6	1,05	17,4	18,1	20,9

DATOS DE RENDIMIENTO DE LAS BOQUILLAS PGP ULTRA / I-20 MPR-30

Boquilla	Presión		Radio	Caudal		Pluv. mm/hr	
	bar	kPa		m ³ /hr	l/min	■	▲
Verde Claro 90° 	1,7	170	8,8	0,23	3,6	12,0	13,8
	2,4	240	9,1	0,28	4,8	13,4	15,4
	3,1	310	9,1	0,32	5,4	15,2	17,6
	3,8	380	9,1	0,35	6,0	17,0	19,6
	4,5	450	9,1	0,38	6,6	18,4	21,2
Verde Claro 120° 	1,7	170	8,8	0,30	4,8	11,7	13,5
	2,4	240	9,1	0,37	6,0	13,2	15,2
	3,1	310	9,1	0,42	7,2	15,1	17,4
	3,8	380	9,1	0,47	7,8	16,8	19,4
	4,5	450	9,1	0,51	8,4	18,3	21,1
Verde Claro 180° 	1,7	170	8,8	0,49	8,4	12,5	14,4
	2,4	240	9,1	0,59	9,6	14,1	16,2
	3,1	310	9,1	0,67	11,4	16,1	18,6
	3,8	380	9,1	0,75	12,6	17,9	20,7
	4,5	450	9,1	0,82	13,8	19,6	22,6
Verde Claro 360° 	1,7	170	8,8	0,96	16,2	12,3	14,2
	2,4	240	9,1	1,15	19,2	13,8	15,9
	3,1	310	9,1	1,31	21,6	15,7	18,1
	3,8	380	9,1	1,45	24,0	17,4	20,0
	4,5	450	9,1	1,57	26,4	18,8	21,7

DATOS DE RENDIMIENTO DE LAS BOQUILLAS PGP ULTRA / I-20 MPR-35

Boquilla	Presión		Radio	Caudal		Pluv. mm/hr	
	bar	kPa		m	m ³ /hr	l/min	■
Beige 90° 	1,7	170	9,8	0,32	5,4	13,4	15,4
	2,4	240	10,4	0,38	6,6	14,1	16,3
	3,1	310	10,7	0,44	7,2	15,3	17,7
	3,8	380	10,7	0,48	7,8	17,0	19,6
	4,5	450	10,7	0,52	9,0	18,4	21,3
Beige 120° 	1,7	170	9,8	0,40	6,6	12,7	14,6
	2,4	240	10,4	0,49	8,4	13,6	15,8
	3,1	310	10,7	0,56	9,6	14,7	17,0
	3,8	380	10,7	0,62	10,2	16,4	18,9
	4,5	450	10,7	0,68	11,4	17,9	20,7
Beige 180° 	1,7	170	9,8	0,62	10,2	13,1	15,2
	2,4	240	10,4	0,76	12,6	14,1	16,3
	3,1	310	10,7	0,87	14,4	15,2	17,6
	3,8	380	10,7	0,96	16,2	16,9	19,5
	4,5	450	10,7	1,05	17,4	18,4	21,3
Beige 360° 	1,7	170	9,8	1,22	20,4	12,8	14,8
	2,4	240	10,4	1,50	25,2	14,0	16,2
	3,1	310	10,7	1,72	28,8	15,1	17,5
	3,8	380	10,7	1,91	31,8	16,8	19,4
	4,5	450	10,7	2,09	34,8	18,3	21,2

Copyright © 2024 Hunter Industries Inc. Hunter, the Hunter logo, and other marks are trademarks of Hunter Industries Inc., registered in the U.S. and certain other countries.

<https://hunterirrigation.com/es/irrigation-product/aspersores/pgp-ultra>
122324