

Ugelli Pro ad alta efficienza

Le testine ad arco regolabile con elevata uniformità e precipitazioni omogenee massimizzano l'efficienza dell'acqua nelle applicazioni con irrigatori statici.

VANTAGGI PRINCIPALI

- Prestazioni ad alta efficienza grazie all'alta uniformità di distribuzione sulla superficie coperta
- Precipitazione uniforme di 40 mm/h da 2,4 m a 5,2 m
- Semplice regolazione dell'arco da 0° a 360° utilizzando la parte superiore della testina facile da girare con le dita
- Lo spessore della parte alta della testina garantisce una lunga durata contro i danni
- Installazione rapida con identificazione chiara dei bordi del getto
- Possibilità di chiusura completa con impostazione dell'arco a 0°.
- Realizzate con diverse tonalità naturali che si integrano perfettamente con il paesaggio e consentono una facile identificazione sul campo
- Getto omogeneo con bordi ben definiti per un'irrigazione precisa dell'area verde
- Pressione di funzionamento consigliata: 2,1 bar (210 kPa)
- Utilizzare con l'irrigatore Pro-Spray PRS30 per la regolazione della pressione fino a 2,1 bar (210 kPa)
- Periodo di garanzia: 2 anni







8A-HE VERDE OLIVA •

Raggio: 2,4 m

Regolabile da 0° a 360°

Traiettoria: 20°





Arco	Pressione		Raggio	Portata		Precip. mm/ora	
	bar	kPa		m	m³/ora	l/min	■
90° 	1,0	100	2,0	0,05	0,87	52	60
	1,5	150	2,2	0,06	1,02	51	59
	2,1	210	2,4	0,06	1,06	44	51
	2,5	250	2,6	0,07	1,21	43	50
	3,0	300	2,8	0,08	1,32	41	47
180° 	1,0	100	2,0	0,10	1,65	49	57
	1,5	150	2,2	0,11	1,85	46	53
	2,1	210	2,4	0,12	2,08	43	50
	2,5	250	2,6	0,14	2,37	42	48
	3,0	300	2,8	0,15	2,57	39	45
270° 	1,0	100	2,0	0,15	2,47	49	57
	1,5	150	2,2	0,17	2,78	46	53
	2,1	210	2,4	0,19	3,11	43	50
	2,5	250	2,6	0,21	3,55	42	48
	3,0	300	2,8	0,23	3,86	39	45
360° 	1,0	100	2,0	0,20	3,29	49	57
	1,5	150	2,2	0,22	3,71	46	53
	2,1	210	2,4	0,25	4,15	43	50
	2,5	250	2,6	0,28	4,73	42	50
	3,0	300	2,8	0,31	5,50	39	45

10A-HE BLU SCURO •

Raggio: 3,0 m

Regolabile da 0° a 360°





Traiettoria: 25°

Arco	Pressione		Raggio	Portata		Precip. mm/ora	
	bar	kPa		m	m³/ora	l/min	■
90° 	1,0	100	2,7	0,08	1,36	45	52
	1,5	150	2,8	0,09	1,55	48	55
	2,1	210	3,0	0,10	1,67	44	51
	2,5	250	3,1	0,11	1,82	45	52
	3,0	300	3,2	0,12	1,93	45	52
180° 	1,0	100	2,7	0,16	2,65	44	50
	1,5	150	2,8	0,18	2,94	45	52
	2,1	210	3,0	0,19	3,24	43	50
	2,5	250	3,1	0,21	3,52	44	51
	3,0	300	3,2	0,23	3,79	44	51
270° 	1,0	100	2,7	0,24	3,97	44	50
	1,5	150	2,8	0,26	4,41	45	52
	2,1	210	3,0	0,29	4,85	43	50
	2,5	250	3,1	0,32	5,28	44	51
	3,0	300	3,2	0,34	5,68	44	51
360° 	1,0	100	2,7	0,32	5,30	44	50
	1,5	150	2,8	0,35	5,88	45	52
	2,1	210	3,0	0,39	6,47	43	50
	2,5	250	3,1	0,42	7,04	44	51
	3,0	300	3,2	0,45	7,57	44	51

12A-HE MARRONE •**Raggio:** 3,7 m

Regolabile da 0° a 360°





Traiettoria: 25°

Arco	Pressione		Raggio m	Portata		Precip. mm/ora	
	bar	kPa		m ³ /ora	l/min	■	▲
90° 	1,0	100	3,3	0,12	2,01	44	51
	1,5	150	3,5	0,13	2,23	44	51
	2,1	210	3,7	0,14	2,38	42	48
	2,5	250	3,8	0,16	2,65	44	51
	3,0	300	3,9	0,17	2,84	45	51
180° 	1,0	100	3,3	0,23	3,88	43	49
	1,5	150	3,5	0,125	4,24	42	48
	2,1	210	3,7	0,28	4,62	40	47
	2,5	250	3,8	0,30	5,03	42	48
	3,0	300	3,9	0,33	5,53	42	50
270° 	1,0	100	3,3	0,35	5,82	43	49
	1,5	150	3,5	0,38	6,36	42	48
	2,1	210	3,7	0,42	6,93	40	47
	2,5	250	3,8	0,45	7,55	42	48
	3,0	300	3,9	0,50	8,29	44	50
360° 	1,0	100	3,3	0,47	7,76	43	49
	1,5	150	3,5	0,51	8,48	42	48
	2,1	210	3,7	0,55	9,24	40	47
	2,5	250	3,8	0,60	10,07	42	48
	3,0	300	3,9	0,66	11,05	44	50

15A-HE NERO •**Raggio:** 4,6 m

Regolabile da 0° a 360°

Traiettoria: 25°





Arco	Pressione		Raggio	Portata		Precip. mm/ora	
	bar	kPa	m	m³/ora	l/min	■	▲
90° 	1,0	100	4,2	0,18	2,95	40	46
	1,5	150	4,4	0,20	3,33	41	48
	2,1	210	4,6	0,22	3,63	41	48
	2,5	250	4,7	0,24	4,05	44	51
	3,0	300	4,8	0,26	4,28	45	51
180° 	1,0	100	4,2	0,35	5,78	39	45
	1,5	150	4,4	0,38	6,38	40	46
	2,1	210	4,6	0,42	7,08	40	46
	2,5	250	4,7	0,47	7,76	42	49
	3,0	300	4,8	0,50	8,39	44	50
270° 	1,0	100	4,2	0,52	8,67	39	45
	1,5	150	4,4	0,57	9,58	40	46
	2,1	210	4,6	0,64	10,62	40	46
	2,5	250	4,7	0,70	11,64	42	49
	3,0	300	4,8	0,75	12,59	42	50
360° 	1,0	100	4,2	0,69	11,56	39	45
	1,5	150	4,4	0,77	12,77	40	46
	2,1	210	4,6	0,85	14,16	40	46
	2,5	250	4,7	0,93	15,52	42	49
	3,0	300	4,8	1,01	16,78	44	50

17A-HE GRIGIO •

Raggio: 4,6 m

Regolabile da 0° a 360°

Traiettoria: 25°

Arco	Pressione		Raggio	Portata		Precip. mm/ora	
	bar	kPa	m	m³/ora	l/min	■	▲
90° 	1,0	100	4,6	0,22	3,61	41	47
	1,5	150	4,8	0,24	4,04	42	49
	2,1	210	5,2	0,28	4,69	42	48
	2,5	250	5,3	0,29	4,90	42	48
	3,0	300	5,4	0,31	5,25	43	50
180° 	1,0	100	4,6	0,40	6,68	38	44
	1,5	150	4,8	0,46	7,70	40	46
	2,1	210	5,2	0,54	8,93	40	46
	2,5	250	5,3	0,56	9,33	40	46
	3,0	300	5,4	0,50	10,02	41	48
270° 	1,0	100	4,6	0,60	10,02	38	44
	1,5	150	4,8	0,69	11,55	40	46
	2,1	210	5,2	0,80	13,40	40	46
	2,5	250	5,3	0,84	14,00	40	46
	3,0	300	5,4	0,90	15,05	41	48
360° 	1,0	100	4,6	0,80	13,36	38	44
	1,5	150	4,8	0,92	15,40	40	46
	2,1	210	5,2	1,07	17,87	40	46
	2,5	250	5,3	1,12	18,66	40	46
	3,0	300	5,4	1,29	20,06	41	48

Grassetto = Pressione consigliata

Copyright © 2024 Hunter Industries Inc. Hunter, the Hunter logo, and other marks are trademarks of Hunter Industries Inc., registered in the U.S. and certain other countries.

<https://hunterirrigation.com/it/irrigation-product/ugelli-pro-ad-alta-efficienza>
122324