

Wysoce trwałe PGJ oferuje wszystkie zalety dużego zraszacza w kompaktowej obudowie, z dyszami oszczędzającymi wodę oraz łatwą regulacją kąta.

KLUCZOWE KORZYŚCI

- Śruba do regulacji pozwala na dopasowanie kąta za pomocą klucza Hunter lub śrubokręta płaskiego
- Regulowany kąt od 40° do 360°
- Standardowa, fabrycznie montowana dysza 2,0 przyspiesza instalację
- Mechanizm kontroli kąta QuickCheck™ zapewnia szybką regulację

DANE UŻYTKOWE

- Dysze do wyboru: 8
- Promień: od 4,0 do 10,7 m
- Przepływ: od 0,08 do 1,0 m³/godz.; od 1,4 do 16,7 l/min
- Zalecany zakres ciśnienia: od 1,7 do 3,8 bara; od 170 do 380 kPa
- Zakres ciśnienia roboczego: od 1,4 do 7,0 barów; od 140 do 700 kPa
- Wielkość opadu: ok. 15 mm/godz.
- Trajektoria dyszy: ok. 15 stopni
- Okres gwarancyjny: 2 lata

OPCJE ZAINSTALOWANE FABRYCZNIE

- Zawór zwrotny (przy różnicy poziomów do 2,1 m), z wyjątkiem PGJ-00
- Jednokierunkowy zawór stopowy i pokrywa wody zrekultywowanej

OPCJE INSTALOWANE PRZEZ UŻYTKOWNIKA

- Zawór zwrotny (przy różnicy poziomów do 2,1 m), z wyjątkiem PGJ-00 (nr części 462078SP)
- Zawór zwrotny HC-50F-50M (różnica poziomów do 9,7 m)



PGJ do wody zrekultywowanej

Dostępny jako opcja instalowana fabrycznie we wszystkich modelach

PGJ – TWORZENIE SPECYFIKACJI: KOLEJNOŚĆ 1 + 2 + 3

1	Model	2	Standardowe funkcje	3	Funkcje opcjonalne
PGJ-00	= krzewy	Regulowany kąt, 8 dysz standardowych	(puste) = brak opcji	V = jednokierunkowy zawór zwrotny	R = jednokierunkowy zawór zwrotny i pokrywa oznaczająca wodę zrekultywowaną (tylko modele wynurzalne)
PGJ-04	= 10 cm, wynurzalny				
PGJ-06	= 15 cm, wynurzalny				
PGJ-12	= 30 cm, wynurzalny				

Przykłady:

PGJ-04 = 10 cm, wynurzalny, regulowany kąt

PGJ-06-V = 15 cm, wynurzalny, regulowany kąt, zawór zwrotny

PGJ-12-R = 30 cm, wynurzalny, regulowany kąt, zawór zwrotny oraz pokrywa oznaczająca wodę zrekultywowaną



PGJ-00

Wysokość całkowita: 18 cm
Średnica odstępna: 3 cm
Przyłącze: 1/2"



PGJ-04

Całkowita wysokość: 18 cm
Część wynurzalna: 10 cm
Średnica odstępna: 3 cm
Przyłącze: 1/2"



PGJ-06

Wysokość całkowita: 23 cm
Część wynurzalna: 15 cm
Średnica odstępna: 3 cm
Przyłącze: 1/2"



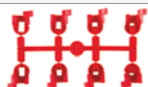
PGJ-12

Wysokość całkowita: 41 cm
Część wynurzalna: 30 cm
Średnica odstępna: 3 cm
Przyłącze: 1/2"

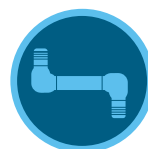

PGJ - DANE EKSPLOATACYJNE							
Dysza	Ciśnienie		Promień m	Przepływ		Opad mm/h	
	bar	kPa		m ³ /h	l/min	■	▲
0,50	1,7	170	4,3	0,08	1,4	9	11
	2,0	200	4,3	0,09	1,6	10	12
	2,5	250	4,6	0,11	1,8	10	12
	3,0	300	4,6	0,12	2,0	12	13
	3,5	350	4,9	0,13	2,2	11	13
	3,8	380	4,9	0,14	2,3	12	14
0,75	1,7	170	4,3	0,13	2,2	14	17
	2,0	200	4,6	0,14	2,4	14	16
	2,5	250	4,9	0,16	2,7	13	15
	3,0	300	5,2	0,18	3,0	13	15
	3,5	350	5,2	0,19	3,2	14	17
	3,8	380	5,5	0,20	3,4	13	15
1,0	1,7	170	5,2	0,18	3,0	13	15
	2,0	200	5,5	0,19	3,2	13	15
	2,5	250	5,5	0,21	3,5	14	16
	3,0	300	5,8	0,23	3,8	14	16
	3,5	350	5,8	0,24	4,1	15	17
	3,8	380	6,1	0,25	4,2	14	16
1,5	1,7	170	6,1	0,27	4,5	15	17
	2,0	200	6,4	0,29	4,8	14	16
	2,5	250	6,4	0,32	5,4	16	18
	3,0	300	6,7	0,36	6,0	16	18
	3,5	350	6,7	0,39	6,4	17	20
	3,8	380	7,0	0,40	6,7	16	19
2,0	1,7	170	7,0	0,34	5,6	14	16
	2,0	200	7,3	0,37	6,2	14	16
	2,5	250	7,3	0,42	7,1	16	18
	3,0	300	7,6	0,48	8,0	17	19
	3,5	350	7,6	0,53	8,8	18	21
	3,8	380	7,9	0,56	9,3	18	20
2,5	1,7	170	7,9	0,46	7,6	15	17
	2,0	200	8,2	0,49	8,1	14	17
	2,5	250	8,2	0,54	9,0	16	18
	3,0	300	8,5	0,59	9,8	16	19
	3,5	350	8,5	0,63	10,5	17	20
	3,8	380	8,8	0,65	10,9	17	19
3,0	1,7	170	8,8	0,51	8,5	13	15
	2,0	200	9,1	0,56	9,3	13	15
	2,5	250	9,1	0,64	10,6	15	18
	3,0	300	9,4	0,72	12,0	16	19
	3,5	350	9,4	0,78	13,1	18	20
	3,8	380	9,8	0,82	13,7	17	20
4,0	1,7	170	9,8	0,80	13,3	17	19
	2,0	200	10,1	0,83	13,8	16	19
	2,5	250	10,1	0,89	14,8	18	20
	3,0	300	10,4	0,94	15,7	17	20
	3,5	350	10,4	0,98	16,3	18	21
	3,8	380	10,7	1,00	16,7	18	20

Uwaga:

Wszystkie wskaźniki opadów zostały obliczone dla pracy o wartości kąta 180°. W celu uzyskania wskaźnika opadów dla pracy o wartości kąta 360° wartość należy podzielić przez 2.

DYSZE PGJ

PGJ


Kompatybilny z:


Złącza obrotowe SJ

Hunter FlexSG