

ПРОГРАММНОЕ ОБЕСПЕЧЕНИЕ ДЛЯ КОМАНДНОГО ЦЕНТРА PILOT CCS™

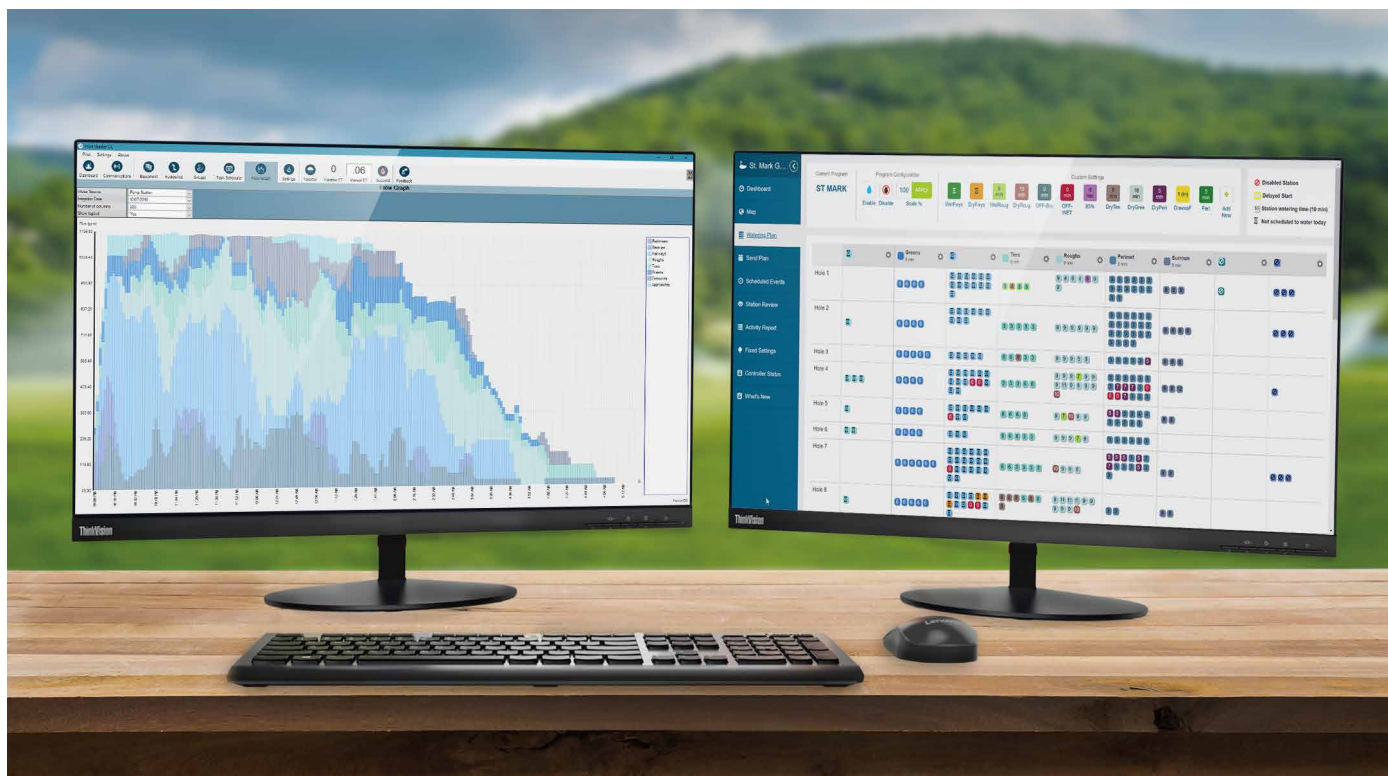
Наслаждайтесь простым и в тоже время мощным управлением системой полива, которое предлагает вам революционное ПО Pilot CCS.

Программное обеспечение для командного центра Pilot (CCS) отличается простотой применения и поддерживает все функции, необходимые для надежного автоматического полива вашего поля для гольфа. Время запуска можно корректировать вручную или определять его автоматически на основании данных об уровне эвапотранспирации. При этом вы создаете графики полива прямо в командном центре — мощном инструменте для планирования процесса орошения, в котором отображаются все разбрызгиватели, установленные на поле для гольфа, упорядоченные в соответствии с выбранным стилем управления.

ТЕХНИЧЕСКИЕ ХАРАКТЕРИСТИКИ PILOT

- Операционная система: 64-разрядная ОС Windows®
- Максимальное количество контроллеров или узлов: около 1000
- Максимальное количество станций с двунаправленными модулями: около 1 миллиона
- Варианты параметров работы разбрызгивателей: минуты, миллиметры, дюймы или работа на основании данных об уровне эвапотранспирации
- Гидравлическое управление: возможность полной персонализации вплоть до настройки отдельных станций
- Составление карт: в интерактивном режиме с использованием масштабируемой векторной графики (SVG)

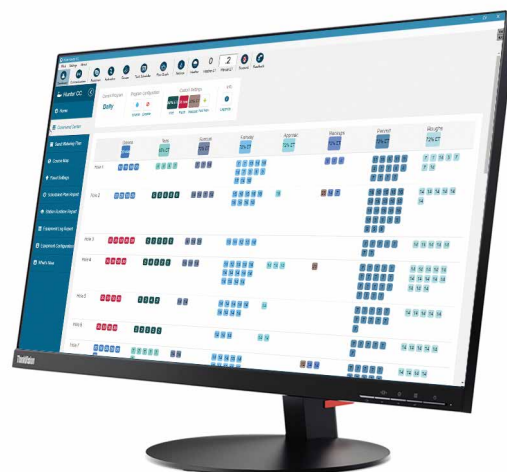
Программное обеспечение для командного центра Pilot CCS



Windows является торговой маркой Microsoft Corporation, зарегистрированной в США и/или других странах.
Lenovo® и ThinkVision® являются торговыми марками Lenovo, зарегистрированными в США и/или других странах.

КОМАНДНЫЙ ЦЕНТР

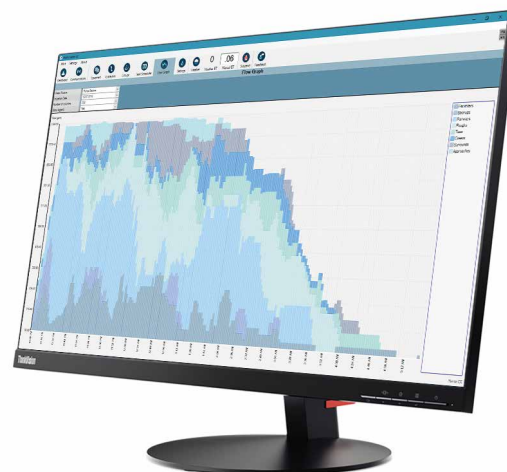
Планирование ежедневного полива вашего поля для гольфа еще никогда не было настолько простым. В командном центре отображаются все разбрызгиватели, логично расположенные в соответствии с вашими требованиями к управлению. Вы можете легко вносить ежедневные корректировки за счет всего лишь нескольких щелчков кнопкой мыши.



Командный центр

СОКРАТИТЕ ПРОДОЛЖИТЕЛЬНОСТЬ РАБОТЫ ВАШЕГО НАСОСА

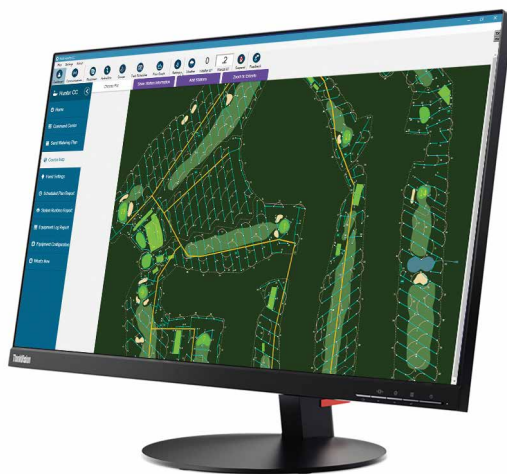
Pilot CCS учитывает электрические и гидравлические параметры вашей системы для эффективной балансировки расхода разбрызгивателей, при этом поддерживая безопасную скорость потока воды. Для защиты вашей насосной станции и обеспечения оптимальной равномерности работы разбрызгивателей вы можете постепенно расширять свою систему орошения путем добавления разрешенного количества устройств.



Оптимизация расхода воды

СОСТАВЛЕНИЕ КАРТЫ ВАШЕГО ПОЛЯ ДЛЯ ГОЛЬФА

Хотя наличие карты не является обязательным, добавив ее, вы сможете включать подачу воды, просто щелкнув по пиктограмме станции на карте. Кроме того, эта полезная функция позволяет контролировать работу отдельных станций.



Карты